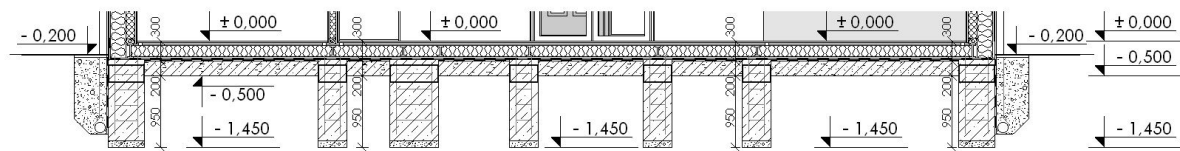
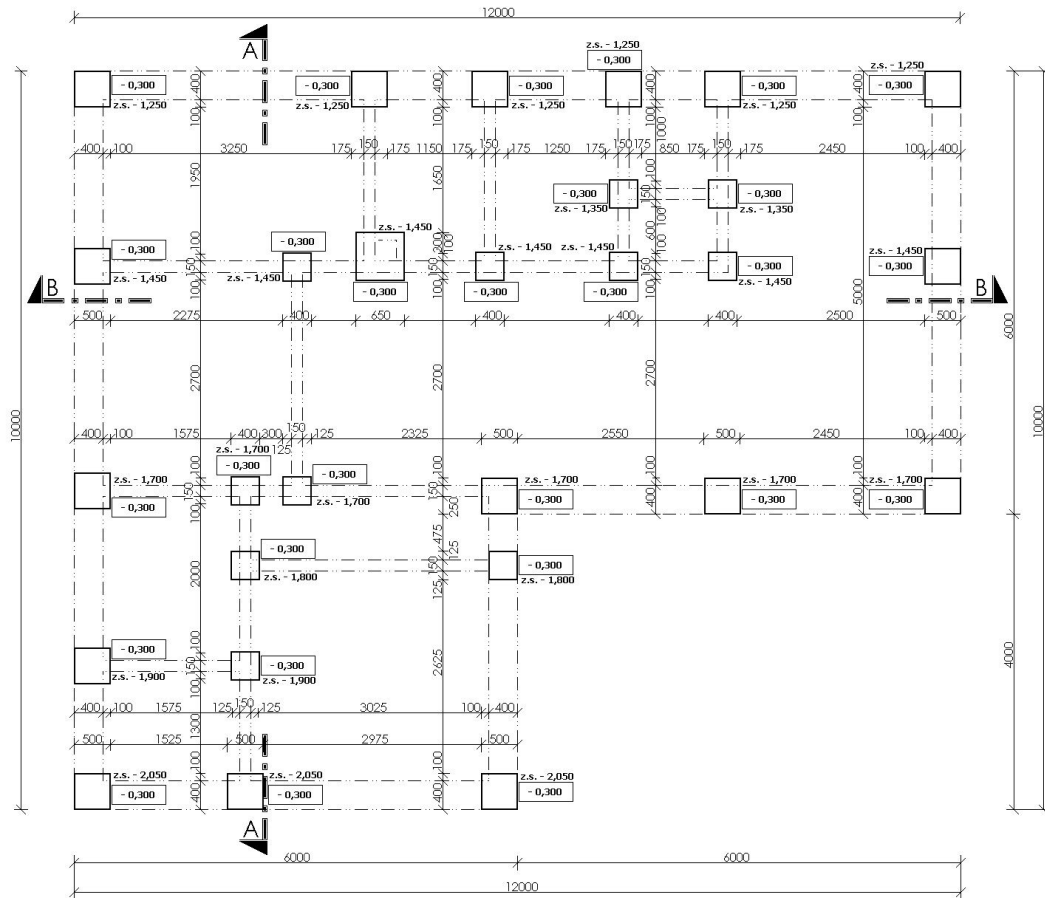


ŘEZ A-A



ŘEZ B-B

LEGENDA

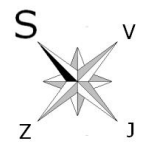
Před započítím výkopových prací nutno vytyčit veškerá podzemní vedení!!!

Základové patky jsou navrženy z betonu C25/30 prokládaného lomovým kamenem a vloženou armaturou.

Podsyp pod patky - hutněná štěrkokdř tl. 100mm.

Do základové spáry vložit zemní pásek FeZn 30x4mm, (v rozích objektu vyvést nad terén pro možnost připojení k hromosvodu).

MĚŘÍTKO



± 0,000 = 489 m.n.m. Bpv

Kontroloval:	Datum: 04/2022
Vypracoval: David Synek Slovanské náměstí, č.p. 165, 541 01 Trutnov	Formát: A 3
Stavebník: Monika Šťastná Chvaleč 96, 542 11 Chvaleč	Měřítko:
NOVOSTAVBA RODINNÉHO DOMU p.č. 205, k.ú. Chvaleč	Stupeň: DSP
	Výkresové číslo: D1.1.2. 1.1.
PŮDORYS ZÁKLADŮ	